

BIG BED

ADAPTADOR DE ALTURA

by **ERICKSON**
MANUFACTURING LTD.

Para evitar lesiones y/o daños a la propiedad, por favor lea y siga TODAS estas instrucciones antes del ensamblaje y la operación del producto.

1. Nunca sobrecargue el extensor de caja Big Bed®. La capacidad máxima es de 180 kg / 400 lb. (Carga distribuida uniformemente).
2. Necesita un receptor de enganche de 5 cm / 2 pulg., para utilizar el extensor de caja Big Bed.
3. Las cargas largas y pesadas reducen el control del sistema de dirección y de la capacidad del frenado. Tenga precaución extrema transportando cargas más largas. Pruebe su control antes de acelerar.
4. Asegúrese de que el pasador de seguridad (B y C), el pasador para enganche (no incluido) estén fijados sólidamente sobre el extensor de caja Big Bed.
5. Asegúrese de apoyar y estirar la carga más allá del soporte horizontal del dispositivo.
6. Fije sólidamente la carga en su lugar, utilizando los orificios para atar y una correa / cuerda apropiada al peso. Fije una bandera roja para indicar el extremo de la carga.
7. No deje el extensor de caja Big Bed dentro del receptor de enganche a menos que lo esté utilizando.
8. Verifique los reglamentos gubernamentales para saber las leyes específicas de su provincia o estado, relacionadas con la porción sobresaliente permisible detrás de su vehículo.
9. El uso adecuado de este producto es vital para la seguridad y está fuera del control de Erickson Manufacturing Ltd. Erickson Manufacturing Ltd. no garantiza ni asume responsabilidad alguna por cualquier daño que resulte de un uso inapropiado. La responsabilidad de este producto se limita a su precio de compra, si resulta defectuoso en cuanto al material o la manufactura.

Uso

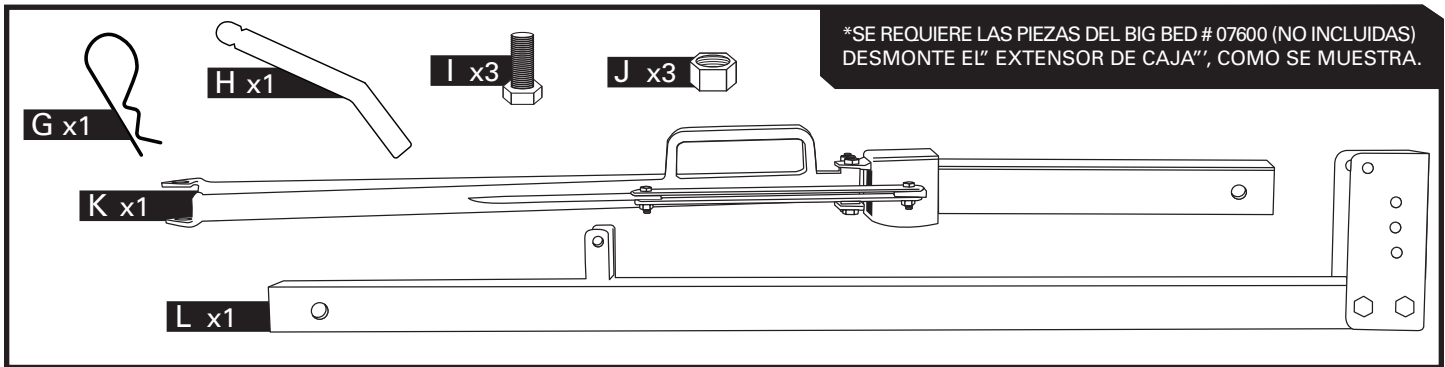
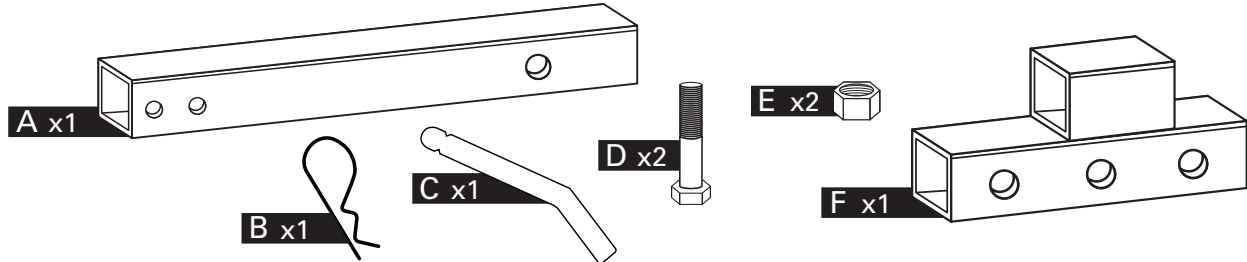
Ideal para las camionetas de caja corta, SUV, furgonetas, vehículos utilitarios rhino/gator, y todo otro tipo de vehículos que pueden transportar una carga.

Recomendamos utilizar su nuevo "adaptador de altura" Big Bed para las aplicaciones siguientes:

- Canoas
- Escaleras telescópicas
- Paneles demasiado grandes de contrachapados y de yeso

Spécifications

Capacidad nominal	180 kg
Dimensiones (unidad instalada)	172 x 132 x 82 cm



Ensamblaje

*Para hacer funcionar el adaptador de altura Big Bed, se requiere utilizar el extensor de caja Big Bed.

Paso 1 Quite el adaptador de altura Big Bed de los diferentes elementos del embalaje y asegúrese de que cada una de las piezas esté incluida.

Paso 2 Desmonte el extensor de caja Big Bed y asegúrese de la disponibilidad de cada una de las piezas.

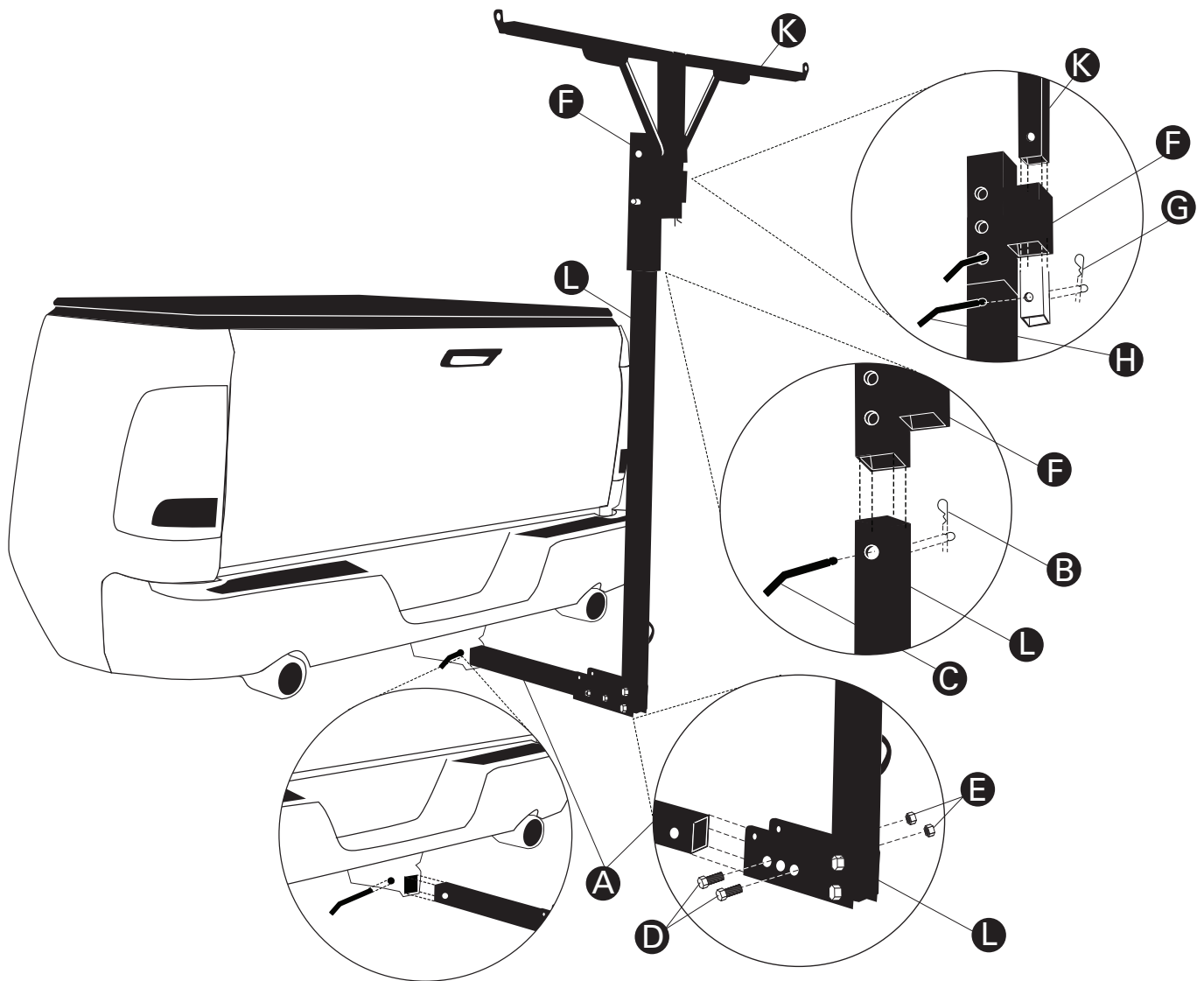
Paso 3 Alinee la pieza (A) con el soporte de la pieza (L) y fíjela en su lugar utilizando los pernos (D) y las tuercas (E) dentro del primer y del tercer orificio. Apriételos utilizando una llave con dado.

Paso 4 Inserte la pieza (F) en el extremo de la pieza (L) y fíjela en su lugar, utilizando el pasador de seguridad (B y C) / o la tuerca (J) y el perno (I). Se puede ajustar la altura, moviendo el pasador de seguridad (B y C) dentro de uno de los tres orificios.

Paso 5 Inserte la pieza (K) dentro de la cavidad de la pieza (F). Fíjela en su lugar, utilizando el pasador de seguridad (G y H / o la tuerca (J) y el perno (I).

Paso 6 Después del uso, debe desmontar el adaptador de altura Big Bed. Invierta los pasos de 5 a 3.

***Recomendado** - Inserte el pasador de seguridad (B y C), los pernos (D) y las tuercas (E) dentro de los tres orificios de la pieza (F). Inserte la pieza (A) dentro de la cavidad de la pieza (F) y guárdela en un lugar propio y seco. Vuelva a montar el extensor de caja Big Bed y guárdelo con el adaptador de altura Big Bed.



Instalación

Paso 1 Inserte el dispositivo ensamblado del adaptador de altura Big Bed dentro de un receptor de enganche de 5 cm / 2 pulg. (no incluido). Instale un pasador para enganche (no incluido) para fijar sólidamente en su lugar el extensor de caja Big Bed.

Paso 2 Asegúrese de que el dispositivo esté fijo sólidamente sobre el vehículo. Despliegue la pieza (K).

Paso 3 Asegúrese de que la altura del portaequipajes esté igual con la del adaptador de altura Big Bed. Se puede levantar/bajar la altura, ajustando el pasador de seguridad (B y C) en la pieza (F y K)

Paso 4 Distribuya uniformemente la carga sobre el adaptador de altura Big Bed. Fije sólidamente la carga, utilizando correas para atarla adecuadamente.

Paso 5 Fije una bandera roja para indicar el extremo de la carga. Si se transporta durante la noche, fije también una luz para indicar el extremo de la carga.

Garantía

Aplicación de la garantía

La garantía será efectiva desde el día en que compre este producto. Por favor conserve una factura fechada como prueba de compra.

Garantía para reparación / recambio

Erickson Manufacturing Ltd. garantiza al comprador original que los componentes mecánicos estarán libres de defectos de material o de mano de obra por 90 días a partir de la fecha original de compra. Los cargos de transporte para el producto cubierto por esta garantía que sea enviado para reparación o recambio son la responsabilidad absoluta del comprador. Esta garantía sólo se aplica al comprador original y no es transferible.

No devuelva la unidad al lugar de compra

Contacte al servicio técnico de Erickson Manufacturing Ltd. y nuestro personal identificará cualquier problema por vía telefónica o correo electrónico. Las reparaciones o recambios sin previa autorización, o realizados en un centro de reparación no autorizado, no estarán cubiertos por esta garantía.

Exclusiones de la garantía

Esta garantía no cubre las siguientes reparaciones y equipos:

Desgaste normal

Esta garantía no cubre la reparación cuando el uso normal ha agotado la vida útil del equipo ya sea en parte o totalmente.

Instalación, uso y mantenimiento

Esta garantía no se aplica a las partes y/o mano de obra si se considera que el producto ha sido mal utilizado, descuidado, involucrado en un accidente, abusado, sobrecargado por encima del límite especificado, modificado o instalado inadecuadamente. El mantenimiento normal no está cubierto por esta garantía.

Otras exclusiones

Esta garantía excluye:

- Defectos cosméticos como pintura, calcomanías, etc.
- Artículos gastables
- Piezas auxiliares
- Fallas resultantes de catástrofes naturales u otros eventos de fuerza mayor más allá del control del fabricante.
- Problemas causados por piezas que no son originales de Erickson Manufacturing Ltd.

Limitaciones de la garantía implícita y daños indirectos

Erickson Manufacturing Ltd. niega toda obligación a cubrir cualquier pérdida de tiempo, uso de este producto, cargos de transporte, o demanda incidental o indirecta presentada por cualquiera por el uso de este producto. **ESTA GARANTÍA REEMPLAZA A TODA OTRA GARANTÍA EXPRESA O IMPLÍCITA, INCLUYENDO LAS GARANTÍAS DE COMERCIALIZACIÓN O DE CONFORMIDAD PARA UN PROPÓSITO PARTICULAR.** Una unidad entregada como recambio estará sujeta a la garantía de la unidad original. La duración de la garantía aplicable a la unidad de recambio se calculará tomando como referencia la fecha de compra de la unidad original. Esta garantía le otorga ciertos derechos legales que pueden variar de un estado a otro o de una provincia a otra. Su estado / provincia puede otorgarle otros derechos no incluidos en esta garantía.

Información de contacto

Marine City, Michigan, 48039
Thamesville, Ontario, N0P 2K0
Llame gratis al: 1-888-546-4668